

国 际 金 融 服 务 商

# GOLD 黄金展望 OUTLOOK

2019年 第2期  
总第10期

主办：汉声集团  
[www.gold2u.com](http://www.gold2u.com)

## 2019年首季黄金走势回顾及第二季度黄金展望

别让这些行为成为你交易的障碍  
如何减少交易中的挫败感？



SINO SOUND  
汉 声 集 团



# 2019年首季黄金走势 回顾及第二季度黄金展望

汉声集团首席分析师 李义文



## 独家预测

### OVERVIEW AND OUTLOOK

本刊分析师文章仅供参考，不作为投资决策依据。  
市场有风险，投资需谨慎。

金价在2018年第3季度触底反弹，其后大部分时间持续上扬，并且延续至今年初。美元一度由强转弱，加之地缘政治问题和经济放缓，固然是支撑今年首季现货金价持稳于1250美元/盎司上方的主要因素，但最重要的是，美联储暂停加息，并将年内加息次数预期，由去年12月的2次降至不加息，黄金作为主要避险工具，自然得到投资者的青睐。

随着美联储宣布暂停货币紧缩周期，美元上行一度受阻，同时从高位回落。美元走软，现货金价在2月20日涨至1346.55美元/盎司，创10个月以来新高，但其后黄金走势急转直下，避险光环黯然失色，结果在今年首季，黄金仅略微上涨，涨幅不到1%。尽管黄金对种种利多因素作出回应，惟金价首季的表现未见突出。业内人士此前普遍预期，黄金价格应维持在1300.00美元/盎司之上，但目前的情况是，美元似乎抢夺了黄金的避险功能，在美元强势重临的打压下，金价上行屡屡受到一定的遏制。

### 贸易战阴霾驱之不散

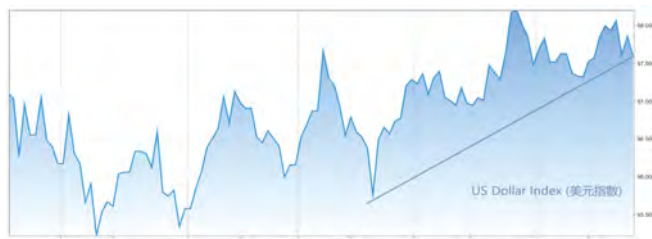
中美贸易谈判出现变量，美国在5月10日径自将2000亿美元中国输美商品加征关税，从10%提高至25%，不到一周，美国贸易代表办公室公布，拟对中国3805项尚未征税总值涉及3000亿美元的进口商品加征25%关税。在贸易问题上，美方步步进迫，促使中方推出反制措施，宣布从6月1日起对价值600亿美国进口商品加征关税，最高税率达25%。分析认为，中美贸易战趋白热化，双方互征关税，不独两国受到影响，而经济上较倚赖中国的国家，也将首当其冲。中美贸易摩擦加剧，无可避免拖累全球经济增长，其破坏性不容小觑。贸易战急速升温，避险资产一度受到投资者热捧，但黄金涨破1300美元/盎司后上行乏力，涨势暂时未能持续。

### 英国脱欧前景未明

英国虽然与欧盟达成共识，延长里斯本条约第50条的脱欧期限，但英国国会议员意见仍严重分歧，令脱欧陷入僵局。首相特雷莎·梅的脱欧新提议遭猛烈抨击，更遭内阁倒戈，她终于在5月24日宣布，将在6月7日正式辞去保守党党魁职务，并预计6月10日启动保守党党魁选举事宜，在选出新党魁前，她希望担任内阁看守首相。特雷莎·梅此前推出的新脱欧提议，其中包括举行第2次脱欧公投，但遭到内阁强烈反对，下议院领袖利德索姆更因此辞职以示不满。报导称，英国新首相的热门人选为前外相约翰逊，其次为前脱欧事务大臣拉布，约翰逊的脱欧立场鲜明，他一旦当选，或会推出一份更直截了当的脱欧协议，甚至不惜硬脱欧，也要脱离欧盟。

### 黄金后市预测

中美贸易战突然升级，引发市场对全球经济增长放缓忧虑，带来很多不确定性，另一方面，假如英国一旦硬脱欧，英国所面临的经济及政治压力将无可估算，而美元的表现，则取决于美国经济前景和美联储货币政策，美联储5月起放慢缩减资产负债表步伐，同时预计在9月底停止缩表，鸽派立场明显，种种因素有助推升黄金，长线目标仍看1370.00美元/盎司，主要支持位为1250.00美元/盎司。



02

# 2019年第一季度 现货黄金行情回顾

汉声集团技术分析师 张新才



回顾2019年一季度国际现货黄金行情，今年1月和2月初金价录得震荡上涨走势，但在2月下旬金价开始回落下跌，至3月底金价回吐之前大部分涨幅，一季度金价总体表现为倒V形走势。

黄金作为金融市场交易的主流品种，受到的影响因素众多，包括美元指数，地缘政治，全球经济表现，美股表现和市场情绪等多方因素影响。

国际黄金是由美元定价，与美元指数关系密切。自从美联储在2015年启动加息以来，一共九次加息。其中2018年加息四次后，美国总统特朗普持续抨击美联储加息为不明智之举，所以，2019年第一季度没有出现美元加息事件，从这个角度上看，这是国际黄金上涨的动力之一。同时由于美国两党内部斗争激烈，美国政府停摆长达35天，以及美国总统特朗普再度受到“通俄门”事件干扰，包括英国

脱欧不确定性等等，也令市场避险情绪增加，支撑国际黄金价格从2019年初的1281.46美元/盎司一路上涨至1346美元附近。

不过，由于2019年一季度下半段时间欧元区经济数据出现衰退迹象，同时美国经济数据有所增强，特别是美国非农数据持续向好等等，令美元指数反弹走高，压制国际黄金从1346.53美元/盎司高位回落，至一季度末现货黄金以1292.11美元/盎司收盘。

现货黄金的技术结构分析，从波浪理论看，今年元旦后金价从1281美元位置开始延续去年的第二波浪上涨后，继续完成了第三、四、五上升浪后，在高位1346美元位置出现黄昏之星顶部信号后，也就是一季度后半段时间金价开启了下跌五浪中的第一第二第三浪。整体看，2019年一季度金价为先涨后跌，金价高位仍然无法超越去年4月份的1368峰值。

从国际政治形势分析，在2019年一季度，美国总统特朗普发起的贸易保护主义继续影响全球经济，美国与俄罗斯之间博弈趋向白热化，美国与伊朗二国斗争加深了中东地区风险，同时欧元区经济受到英国脱欧事件、贸易关税等影响呈现衰退，美元受到市场避险情绪的青睐，这也在一定程度上压制黄金上涨空间。

经济前景存在隐忧，不过鉴于美国非农数据表现仍然持稳，但劳动参与率开始回落、时薪增速低于预期，通胀能否持续上行仍存在较大的不确定性。历史数据显示，美国经济二季度习惯性走强，二季度气候转暖，制造业和消费需求均明显提升，短期内美国经济将维持强势，对金价构成压制。美联储主席鲍威尔曾表示，通胀走低或为暂时因素，降息的概率将有所下降，由此美元也获得一定支撑。

另一方面欧洲经济二季度增速可能有下滑风险，欧元区主要国家制造业PMI数据仍处于下滑通道，同时欧盟委员会也曾提示欧元区风险，并再次下调欧元区GDP增速。若欧洲经济表现持续弱于美国，则将对美元指数形成支撑，利空黄金。

国际形势方面，全球多个指标显示风险和不确定性水平上升，欧洲政治和经济动荡仍然存在，以及贸易争端、美联储政策变化、英国脱欧等等，这些都可能为市场带来更多的风险，全球经济衰退的可能性增加。

目前有经济学家预测，2019年的经济增长可能没有2018年那么快，但仍然会增长，而美联储可能变得更鸽派。而在2019年下半年，经济增长放缓的趋势可能将加剧，市场投资者将需要多样化资产策略来应对更大的市场波动，黄金是多样化资产的重要组成部分，尤其是近期各国央行不断对黄金储备的增加，各大机构对黄金ETF基金的增持。

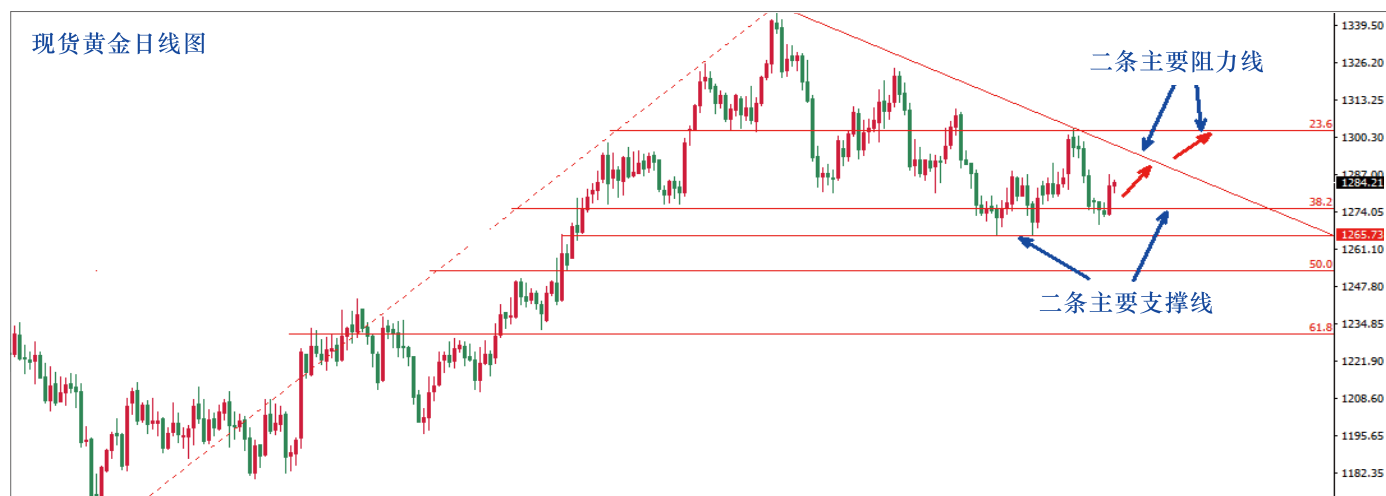
世界黄金协会近期发布的2019年一季度黄金需求趋势报告显示，全球央行累计购买黄金145吨，创下了过去5年来一季度的最好成绩，同时受欧洲和美国上市的黄金ETF增持影响，一季度全球黄金的总需求达1053.3吨，同比增长7%。此外，黄金ETF也持续流出，数据显示，一季度亚洲地区上市的黄金ETF流出4.9吨，其中大部分为中国市场的流出。总体来看黄金后期存在向上的动能，但短期利空黄金因素也同时存在，影响黄金的因素多空交织，包括全球股市的波动也对黄金走势产生较大影响。

从现货黄金技术面看，当前金价二条主要支撑线，首先是黄金分割线38.2%回调线（金价1275）附近，二是水平支撑线（金价1266）附近；金价上方也存在二条主要阻力线，分别是前期高点连接成的下降趋势线，以及黄金分割线23.6%回调线（金价1302）附近。结合基本面因素以及技术面分析，估计二季度金价仍然会在1266-1302振荡区域运行，多空双方仍然存在激烈争夺，多空双方寻求突破机会。

## 2019年二季度 现货黄金展望

2019年一季度现货黄金价格先扬后抑走势，金价在2月份创出新高后回落，二季度初金价延续下跌态势跌破1290整数关口，同时创出年内新低至1266.11美元/盎司，为去年12月26日以来低位，不过近期看金价在1266一线获得较强支撑，金价后期存在继续反弹需求。

从数据方面分析，美国一季度GDP中最终销售额同比为三年以来最低，4月密歇根消费者信心指数下滑，美国长期



# K线百科

## CANDLESTICK KNOWLEDGE



### 学会这个 轻松笑傲伦敦金市场

在伦敦金市场中，有一个较有统治力的信号，那就是本文要介绍的吞没K线形态。吞没K线是很多伦敦金投资者常规的交易武器，合格的吞没K线，配合其他技术指标和合理的资金管理策略使用，将会获得奇效。

在市场中，我们可以轻易辨认出吞没K线的形态特征。见图（1）中，我们看到一根K线，被后面K线的“血盆大口”完全吞掉，请注意吞没K线必须把前面至少一根K线完全吞掉，当然吞的K线越多，说明市场情绪更加强烈。

有的投资者会产生疑惑，吞没K线是不是吞掉前面K线的实体就可以了？还是必须整个K线，包括实体和影线都吞了呢？我们可以这样想：把大的吞没K线想象成鳄鱼，而被吞没的小K线是猎物，当鳄鱼吃猎物的时候，是必须把猎物整个吞下去的。换言之，在吞没形态中，吞没K线的高点和低点，必须完全覆盖住前面被吞没K线的高点和低点。

吞没形态主要被用作判断走势转折，所以吞没K线的阴阳，必须和转折后的方向相一致。如果是看涨吞没形态，发生吞没的K线必须是阳线，代表吞没K线产生后市场会掉头上涨，看跌吞没则相反。

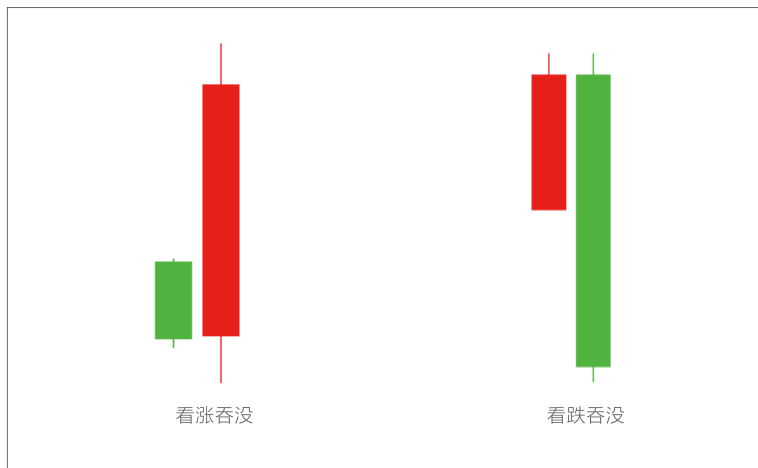
此外，吞没形态还有2个重要的原则：

- 1. 吞没K线必须足够大
- 2. 不能留出太长的影线

第一点，更大的吞没K线，代表在K线形成的这个时间段内动量充足。在不确定的市场中，我们

想办法用各种方法提高我们决策正确的可能性，更多的动量是提高我们准确性的有效佐证。第二点则是保证吞没K线在方向上的统治性，吞没K线收盘要收得足够高（阳线）或足够低（阴线）。

当然，吞没K线虽然管用，但在市场中并不是百试百灵的，正如上面所说的，要结合其他技术工具以及合理的资金管理方法（如下图(2)，吞没K线结合支撑阻力位使用），才能发挥出它真正的威力。



◆ 图（1）



◆ 图（2）

# INSIDE BAR全解

Inside Bar是一种由两根K线组成的K线形态。Inside Bar在中国，有一个更加具体形象的名称：孕线。

在孕线中，第二根K线必须比前面K线更小，即第一根K线的最高点要比第二根K线高、低点要比第二根K线的低点更低，第二根K线完全被第一根的K线高低点包裹住，这就是孕线。

在孕线形态中，第一根K线被称为母线，第二根被包裹的K线被称为孕线，整个形态看起来像大K线母亲怀着一个小小K线宝宝。（见图1）

孕线被广泛应用在波段交易中，从周图到1小时图、30分钟图甚至是5分钟图都有使用孕线作为盈利工具的投资者。有些投资者的定义可能比较宽，两条等高等低、大小完全一样的K线组合在一起也算作是孕线，这种定义没有绝对的对错，完全可以由投资者自己决定。

孕线展示的，是市场短期内的整固形态。日线上的一个孕线形态，在较低的时间周期如1小时或者30分钟图来看，可能是一段强势趋势之后短暂的横盘走势，它在市场强势运动后进行调整歇息，并且正在准备着下一段趋势，它可能是市场正在酝酿转折点，也可能是强势的延续。

孕线主要作为一种趋势延续的形态被应用在中市场中。（见图2）

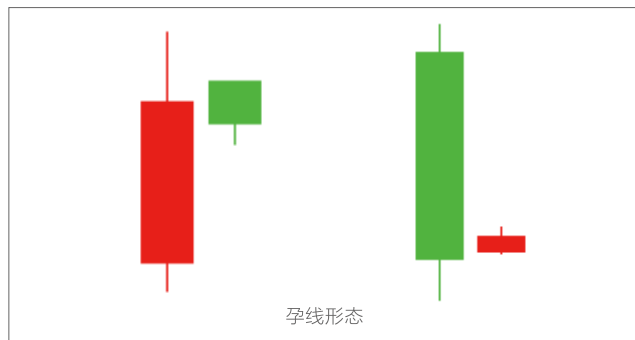
从右图可以看出，在强趋势的时候，走势会出现很多成功率较高的孕线形态，他们为投资者提供了风险报酬比不错的交易。（见图3）

某些时候，孕线也可以作为转折信号在中市场中应用（见图3）。但有一点必须注意，在用作翻转信号的时候，孕线并不能单独使用，必须结合其他技术指标进行判断，例如一个孕线出现在一个重要的支撑阻力位上，并且有K线突破作为确认，这样我们就可以视这个孕线为极具翻转可能的信号。

下面是使用孕线的一些小tips。

作为一个从未使用过孕线形态的新手投资者，首先应该学习在一个强势的趋势中应用孕线；在时间周期方面，应该先在日线图上熟悉孕线形态、特点，包括市场脾气等，再转到更低的日内周期上应用。

有一点要注意的是，我们有可能碰到一种不止两根K线的孕线形态。在实战中，2、3、4根小K线被母线包裹的“多胎孕线”，偶尔会出现。这种形态展示了一种持续时间比较久且动量很低的横盘走势，很有可能是暴风雨的前夕，正酝酿着一股更大、更持久的行情。所以碰到这种情况，应该格外集中注意，随时准备出动。



◆ 图 (1)



◆ 图 (2)



◆ 图 (3)

# 投资误区

## INVESTMENT PITFALLS

### 逆势交易谁的错？

在交易的世界里有很多老生常谈的哲理，例如“要顺势操作，不要逆势而为”。据统计，对于绝大多数市场里的投资者来说，趋势跟踪是最容易看到成功希望的交易方式，“顺势而为”可以说是顺势交易的无上法门。

这话人人都听过，但有人能真正地做到并且盈利呢？其实我们常常谈如何顺势操作，借助各种的技术指标、画线方法来提醒自己要顺势，但有没有尝试过逆向思考一番，其实只要不做逆势的事情，就能让自己顺势了！

#### 以2%资金开仓不存在逆市交易的问题

行情总处于波动之中，谁能确保开仓的时候是顺势，持仓之后就不会变成逆势呢？所以逆势开仓不一定会赔钱——如果只使用2%资金开仓，再配合一些资金管理的技巧，完全可能慢慢地培育出一片“新天地”。

如果投资者用2%的资金开仓，也许发现自己的单子几乎不存在方向性问题，从任何时间框架都可以拿得住的好单子，而且很快可以获利（虽然不多，但心里踏实），即使遇到行情急转直下，也随时有“扭转乾坤”的能力。

#### 全仓即逆势

全仓交易无异于背水一战，在满仓的状态下，即便是顺势也等于逆势，因为此时账户经受不起最细微、最微弱的波动，乃至短周期行情的起伏、波折，一点风吹草动都可以变成灭顶之灾。这样一来，投资者很容易变成惊弓之鸟，陷于进退两难的境地，甚至倒在波浪壮阔的行情前。

这是一位投资者的真实经历，他手中曾拿着一个感觉可以在三个月内获利20%的单子，可是在建仓之初就满仓做。三个月后，行情果真到达了他预想的点位，可是他根本经受不住行情的盘整，单子无法拿住，在中途就惨败离场了。

#### 增加自身资金厚度和纵深回撤空间

每个投资者的资金都是有限的，但为什么有的人赚钱有的人却赔钱呢，难道资金量小就注定被“大鱼”吃吗？非也！其实秘密在于要增加自身资金厚度和纵深回撤空间。

在持仓的过程中，如果大家只懂得永远用少于5%的仓位去交易，就可增加自身资金厚度和纵深回撤空间，而无需增加资金量。上面我们谈到以2%的资金开仓，最好还要以低频率的方式去交易，这样不但手续费极低，而且可以随时看准有利的形势，通过追加杠杆来博取最佳的收益，就好比开车时，进入大直路后就把油门踩尽一点的道理。

#### 学会别把鸡蛋放在一个篮子里

已经有一定投资经验的投资者会对市场进行比较科学的分析，找准了交易信号并且开仓入场。但是经常有投资者说，他们最后也没有因正确的分析而盈利，很多都是保本出场了，甚至有的投资者还亏损了。事后复盘，当时市场确实是按照投资者分析的一样走出了行情，那到底是哪里出错了呢？

究其原因，原来是把所有鸡蛋都放在一个篮子里了。这些投资者在下单的时候，的确规规矩矩地按照交易原则，用不超过5%、甚至是不超过2%的风险资金去开仓，但他们犯了一个错误，那就是一股脑儿地把自己的筹码都用了。譬如说投资者A的计划里规定这次投资损失最多不超过3%，那么这个3%就是本次交易的风险金。A他把所有鸡蛋放在同一个篮子里，一次开仓把风险金全部用完，那么只要行情稍微震荡，触及A的止损位或者心理防线，A的3%资金马上出场。这样的话，即便A分析得如何正确、后面行情走得如何符合他预期，都与他无关。

不把所有鸡蛋放在一个篮子里，就必须懂得分仓，把自己的风险金拆分成几份，分批进入市场。用上面提到的投资者A举例，在确定了3%的风险保证金之后，不要一次开仓就把这3%用光。惯用的方法是，将这个3%一分为二或者一分为三，第一次入场先用1%或者1.5%的风险金。当市场再次发生波动、洗盘等行为的时候，可以瞅准机会，在成本较低的地方再次入场。这种方法，既拉低开仓成本，也降低了操作风险，避免被一次清盘，正是“不要把鸡蛋放在一个篮子里”的精髓。

总而言之，在贵金属市场中，看出行情不是本事，做出行情才是本事。如果投资者不想逆势，就必须管理好仓位。如果只是一直沉迷于各种技术指标，不懂得因势利导，灵活地控制仓位和制定交易策略，恐怕难以实现长久而稳定的收益。

# 别让这些行为 成为你交易的障碍

如今，很多成功的投资者都会花费大量的时间观察市场上其他参与者的行为，从而了解人类行为和市场的关系，这通常被称为行为金融。

行为金融是从古典的经济理论和现实之间的矛盾中发展起来的，该理论以理性人为假设基础，所以研究的是人类和市场之间的互动关系。事实上，在交易的过程中，每个人或多或少都会受一些非理性的因素影响，完全理性的决策其实少之又少，而以下的一些典型行为，很可能成为交易的绊脚石。



## 过于主观

不能及时止损、过早兑现利润是不少投资者的通病。人们时常太快地离开有利的形势，却让自己深陷不利的局面，而这些行为的本质都是因为投资者过于主观，没有严格按照技术指标所发出的信号“办事”。

## 缺乏耐性

一些投资者的交易欲望过于旺盛，在肾上腺激素的刺激下频繁地进出市场。其实交易时机与耐性紧密关联，过多的行动是不必的。里弗莫尔回顾自己的交易生涯，曾说过：最赚钱的时候，是什么都不做的时候。静静的看着自己持仓利润增长就行了。

## 罔顾纪律

成功的投资者需要知识的积累和敏锐的观察力，并形成行为上的习惯。然而多数人宁愿听别人的建议，也不愿自己花时间去学习，也懒得接受交易必须的训练。交易中纪律的重要性，再怎么强调都不为过，这也几乎是所有成功的投资者都认同的观点。

## 拒绝接受事实

在伦敦金市场，价格波动才是唯一的事实。面对不利的价格走势，很多投资者总是紧抱自己的理由不放，认为市场走势不合理，行情终将会回归。就正如在2018年6月14日金价的那一波惨烈的杀跌中，很多人坚持认为资金会因为贸易战升温而进入金市避险，殊不知市场选择的是美债，如果投资者坚持己见，逆势做多，损失必然是惨重的。

其实上述几点只是投资者常犯的非理性行为，其他的“脱序”行为我们无法一一尽述。其实，交易本来就是一门违反人性的技术，只有不断控制自己的本性，才能防止自己做出失控的行为，掉入无尽的深渊。如果投资者经过多次尝试也无法做到，不妨往程序化交易的方向靠拢。



# 交易心理

## TRADING PSYCHOLOGY

### 如何愉悦地进行交易？

交易员坐在电脑面前，总显得跟其他人不一样。我们脑海中会浮现出各种影视作品的交易员形象——神经紧绷，双手握拳，怒目圆睁地盯着报价屏幕。由于影视形象太过深入人心，有的投资者甚至在交易中有意无意地模仿这些极其生动的神态，久而久之，许多人忘记了交易员本来的面目。当然，更多的人不是受影视作品形象的影响，而是受交易本身的影响，譬如说，刚刚我错过了一次交易，事后更发现这笔交易如果下手的话，可以赚得一顿米其林暴饮暴食的钱，那我肯定后悔得捶胸顿足、痛苦无比，谈何开心愉快呢？

这时候有人不禁要问，难道做交易就不能轻松愉悦地进行吗？答曰：恐怕不能。

究其原因，只因交易的人没在市场投资中讨到好处。费了老老一番功夫，却还未能讨得市场的好，还得要以欢笑示人？恐怕就太强人所难了。

不过，我们似乎看到了其中的一点奥妙：想要愉悦、开心地交易，似乎就是在市场上能讨着点好处。

### 愉悦交易的秘籍解密

所谓能愉悦地交易，本质就是减少投资的次数，找到A+等级的交易再出手，以此减低出错率，提高胜率。

其中，找到A+等级的交易信号是关键，但如何忍住双手不去做非A+等级的交易，则是最重要的，也是最难。

### 什么A+评级？

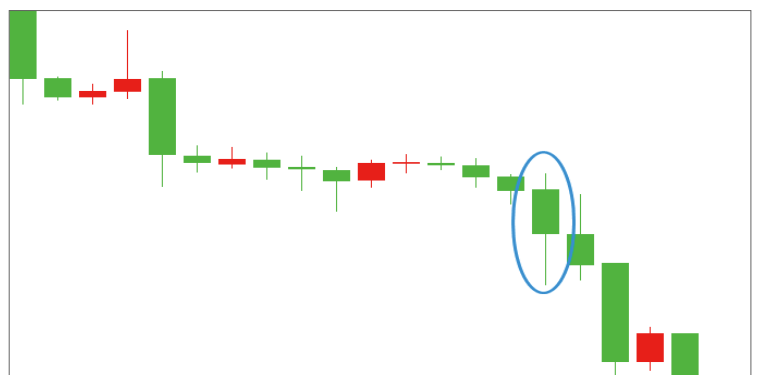
简单而言，A+评级就是教科书式的交易信号。我们平常通过书本学习贵金属交易技术的时候，会看到每项技术后面都有附图讲解相关技术的特点及注意事项等等。这些附图，均由作者精心挑选出来，是十分经典的、极具参考性的案例，此为教科书式信号。

然而许多初出茅庐的交易员都是“理论一百分，实战脑子昏”，在应用书中技术的时候大概率会吃瘪。原因就是他们虽然吃透了书中A+评级的经典信号，但是在实际交易中并没有按照相应的标准为自己筛选信号。

我们来看下面一个例子。这是在伦敦金市场中应用十分广泛的经典蜡烛图形态——锤子线。我们在蜡烛图相关的书上学到其特点以及形态（如下图1）。但很多投资者在实际市场应用中可能交易的是这样的锤子线（见下图2）。这就是没有执行A+评级的交易。



◆ 图 (1)



◆ 图 (2)

## 如何对A+评级进行筛选？

我们学习过经典的、教科书式的技术形态，那么如何进行评级呢？大家可以参考下面这种方法。注意，这仅供投资者们参考，实际的情况要投资者根据自己的学识、交易风格订制自己的评级清单。

下面给出锤子K线形态的参考评级清单：

1. 锤子K线不能有上影线
2. 锤子（即实体）越小越好
3. 下影线必须要有实体长度的4倍，越长越好
4. 必须是阳线
5. 必须与另外一个技术指标结合使用（如均线、布林带等）

在交易中，必须全部满足以上评级列表中每一项要求，再执行交易，这就是A+评级交易。

再一次强调，以上的列表清单仅供参考，每个人都应该根据自己的交易风格、知识，进行评级清单的修改增删，譬如有些人可能觉得略带一点上影线也可以接受，并不一定是没有上影线（针对上面第1点）；有的人觉得锤子（实体部分）是阴线的锤子线也可以是A+形态（针对上面第2点），并且日图和五分钟图上的应用清单也可能有所不同。

## A+评级的案例

在市场中找到A+评级的信号，并不是那么容易的。首先，你对信号的筛选，会让你过滤掉很多你觉得“很好”的交易，可能在一个星期之内，最多也只有一个符合要求的信号出现在四小时或者一小时图上。但是，仅仅依靠信号本身的条件，还不足以支撑起一笔A+评级的交易。下面我们通过案例来详细说一下，A+评级的案例，除了信号之外，还包含什么。

一笔成功的交易需要什么要素呢？恐怕很多投资者都会第一个想到：顺势而为，毫无疑问，顺势是我们交易的第一个重要的筛选条件。要注意，这个顺势不一定要长期的顺势，短期趋势的顺势亦可，这取决于交易周期的大小。

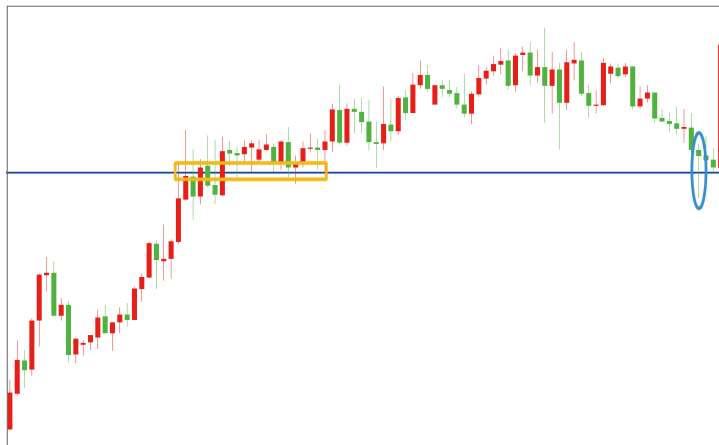
为了避免出错，我们还得加入更多的市场条件作为确认。所以，我决定加入市场中简单有效的分析工具：静态支撑阻力线。所谓静态支撑阻力线，就是很多分析师的分析报告中提到的水平位，或者叫支撑位、阻力位，它区别于不断根据市场数据更新变动的那些动态支撑阻力位例如均线布林带等等。好了，现在我们除了上面提到的K线信号的评级清单外，再加入两个我个

人认为比较简单且高效的评级项目，一个是顺势，一个是支撑阻力位。现在我们开仓的时机，就是当一个信号符合上述几点要求，且信号发生在趋势的方向上，兼之这个信号在重要的支撑阻力线上，这样就可以出手了。

在下图中，我们先来分析趋势。图中显示的毫无疑问是上升趋势。首先，顺势的问题解决了。其次，我们分析一下支撑阻力线，这是上升趋势中密集成交区所形成的支撑线（见图3黄色小框框）。最后我们看信号的本身，实体足够小，上影线极短，下影线足够长，是实体的4倍不止，并且踩在了支撑线上，代表价格穿过了支撑线然后收盘回来，这就证明了价格曾经猛烈下跌但最后又回升。唯一和上面提到的评级清单不同的是，图3中的锤子是阴线而非清单中的阳线。不过这于我来说并没有所谓，正如之前所说的，虽然筛选条件是一样的，但每个投资者判断的标准不一样，这个例子中的走势，对我来说是及格的，所以我会选择在这里入场。但可能对于其他投资者来说，这里的信号并不及格，这些判断标准都是因人而异，并无定式。

总之，如果按照上面的评级清单进行交易，你会发现，可以进入你法眼的交易信号将会大大减少，出手的次数也随之减少，那么你出错的概率也会大大降低。至于如何能够筛选出A+评级的锤子K线以提高胜率，肯定远远不止上面提到的几点，每个人还得需要结合自己的知识、经验，再完善自己的评级清单。

靠自身能力探寻市场的真理，找到A+评级的交易，并且能够从中获利，这就是交易的乐趣，也是愉悦地进行交易的秘籍！



◆ 图（3）



## 如何减少交易中的挫败感？

在伦敦金市场中，投资者进行的基本都是高杠杆的操作，即便是九段高手也无法避免交易中的亏损，更何况是交易菜鸟呢？而大部分的投资者是抱着盈利的目标而进入市场，因此面对亏损很容易产生挫败感，它会让投资者不断地质疑自己的能力，不断地在痛苦中挣扎，甚至会产生从此远离市场的念头。

既然交易中的亏损几乎无可避免，投资者应该如何将由此而产生的挫败感减到最低，重新信心满怀地走向财富之路呢？

### 第一点：制定交易计划并坚决执行

在交易的过程中，投资者首先应该学会的是尊重客观的走势，减少对行情的主观判断，而且在开始一笔交易之前，就应该提前把交易计划做好，一旦已经建仓，就应该执行交易计划的内容，坚定地持有和止损——即使最终的结果事与愿违，投资者也无须过于自责，因为自己已经严守了交易的纪律，接下来需要做的只是提高制定计划的水平。

仓位管理是交易计划的核心，其实交易中大部分的盈利都是通过调控仓位来实现的。如果投资者按照股票的满仓逻辑来操作伦敦金，市场也许很快便会告诉您，离死亡的时间只有一个星期，而且逆势加仓还会加速这一过程。如果您采取的是日内交易策略，短、平、快永远是核心的标准。

### 第二点：尝试程序化交易

人是情绪的动物，即使是经过专业训练的投资者也无法完全摆脱由交易而产生的负面情绪，而不良的情绪容易令投资者产生对行情过于主观的判断，从而影响下单的质量，造成可怕的恶性循环。但电脑的程序化交易则完全没有这个问题，因为电脑没有任何情绪，只会“按计划行事”。因此有能力、有条件的投资者不妨朝这个方向发展，常用的交易平台MT4上的EA功能就属于智能程序化交易。

### 第三点：学会自我调整

- ◆ 变换思考的角度。面对交易失利，也许不少投资者会归咎于运气，但一直自怨自艾根本无补于事，如果投资者懂得变换看待失败的视角，把它看成是下次取得大成功之前的一个小站点，自然就能让自己重拾勇气，也许不好的运气也会远离。
- ◆ 享受交易的乐趣。要善于发现交易中的快乐与成就感，正向激励自己，及时总结好的交易给你带来的精神愉悦，盈利并不是交易的唯一目的。
- ◆ 重新积蓄力量。人总是需要有一些力量来战胜困难，克服内心的挣扎，战胜懦弱的一面，而力量的源泉来自于系统的学习和充分的实践。
- ◆ 走向大自然。如果投资者感觉自己饱受交易失利的煎熬，这个时候不妨出去走走，感受大自然，从虫鸣鸟语、高山流水之间感受希望的力量，当明白了自己的渺小，很多问题也就随风飘散了。

和世界上其他的行业一样，能在伦敦金交易市场成为翘楚的永远只是少数。如果您已经尝试了以上的方式，但依然感觉交易的挫败感如影随形，那就应该思考一下这个市场是否真的适合自己，毕竟健康、快乐才是生活的真谛，而通往财富的道路远不只有交易这一条。

# 选择汉声 找到您的创富永动机

## 万亿市场 不二之选

早中晚皆可进行杠杆交易，日内不限次双向获利。日成交数十万亿美元，  
中国潜力大，成就投资者心头挚爱。

## 与客无争 安心投资

百年金银业贸易场AA类208号行员，所有电子交易活动均受  
金银业贸易场认可，同时受香港法律管制。

承诺恪守中立立场，坚决不与投资者对赌。

客户资金银行托管，杜绝挪用。

揽获最佳交易平台、值得信赖公司、诚信企业、杰出服务大奖、  
最具投资价值品牌等十余项重磅大奖。



汉声官网



**24小时客户服务热线**  
香港 (852) 2902 9998  
内地 400-148-5400



**QQ客服**  
800083365



**传真**  
(852) 2902 9989



**电邮**  
cs@gold2u.com



**地址**  
香港九龙尖沙咀东加连威老道  
100号港晶中心8楼811室